



P O W I A T O W Y
URZĄD PRACY
DLA POWIATU NOWOSĄDECKIEGO

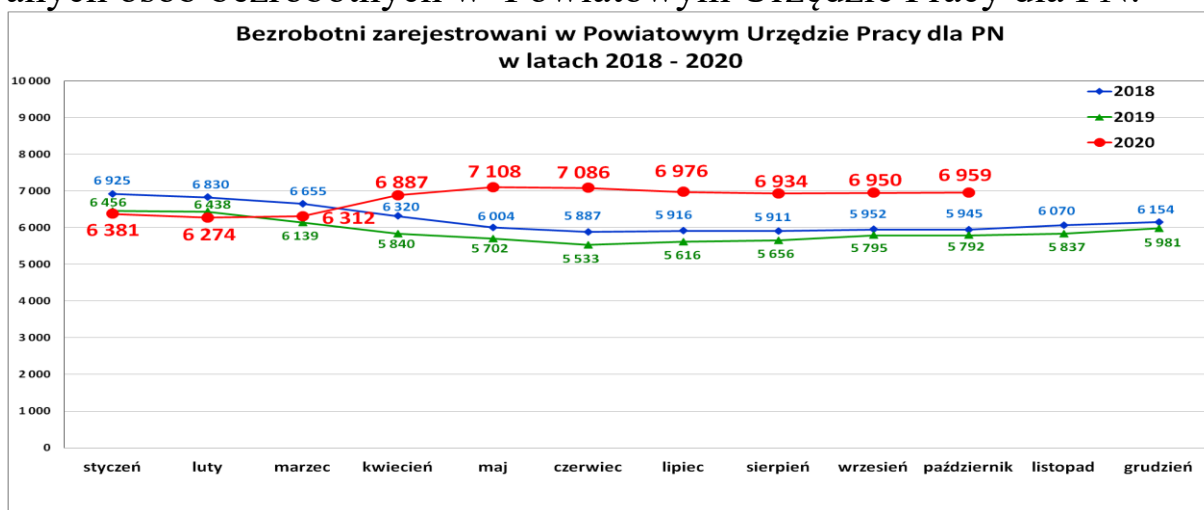


INFORMACJA
o sytuacji na rynku pracy
w Powiecie Nowosądeckim
wg stanu na dzień 31 października 2020 r.

NOWY SĄCZ – listopad - 2020 r.

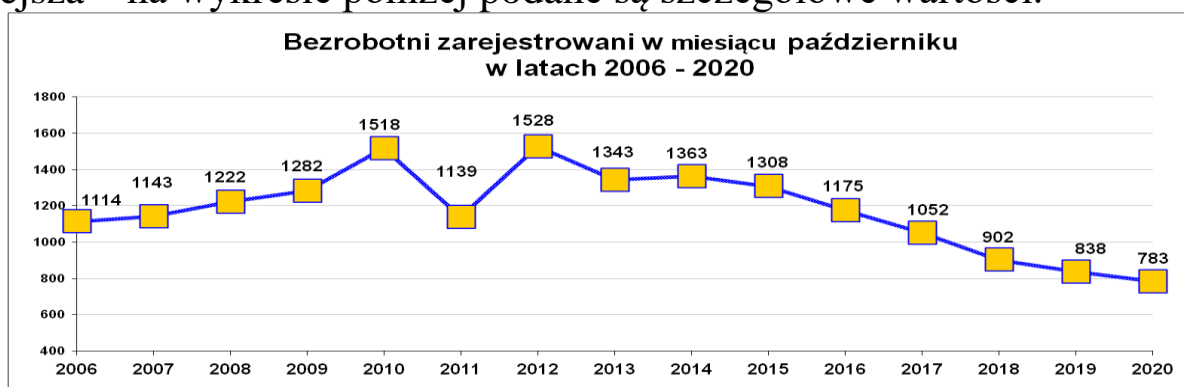
Na koniec października 2020 r. w Powiatowym Urzędzie Pracy dla Powiatu Nowosądeckiego zarejestrowanych było 6 959 osób bezrobotnych, w tym 4 631 kobiet (66,5 %) i 2 328 mężczyzn (33,5 %). W stosunku do września br. liczba osób bezrobotnych w miesiącu **październiku br. wzrosła o 9 osób.**

Poniżej wykres, który obrazuje wielkość i kierunek zmian liczby zarejestrowanych osób bezrobotnych w Powiatowym Urzędzie Pracy dla PN.



Od miesiąca kwietnia br. liczba osób bezrobotnych na koniec poszczególnych miesięcy jest wyższa w stosunku do analogicznych miesięcy w latach poprzednich. Natomiast stan bezrobotnych ogółem na koniec miesiąca od kwietnia br. do października br. niewiele się zmienia – nie ma gwałtownych wzrostów ilości bezrobotnych.

Do tej pory statystyki nie wskazują dużego wzrostu rejestracji osób bezrobotnych w bieżącym roku. W stosunku do analogicznego okresu w latach poprzednich ilość rejestracji osób bezrobotnych w październiku br. była nawet mniejsza – na wykresie poniżej podane są szczegółowe wartości.



W statystyce bezrobocia nie widać jeszcze dużego efektu pandemii. Ale też podkreślenia wymaga fakt, że od marca br. wypłacono ogromne środki finansowe dla przedsiębiorców aby utrzymać zatrudnienie w firmach i wyhamować bezrobocie.

Kolejny wykres to stan zarejestrowanych osób bezrobotnych na koniec października w latach 2006 – 2020.

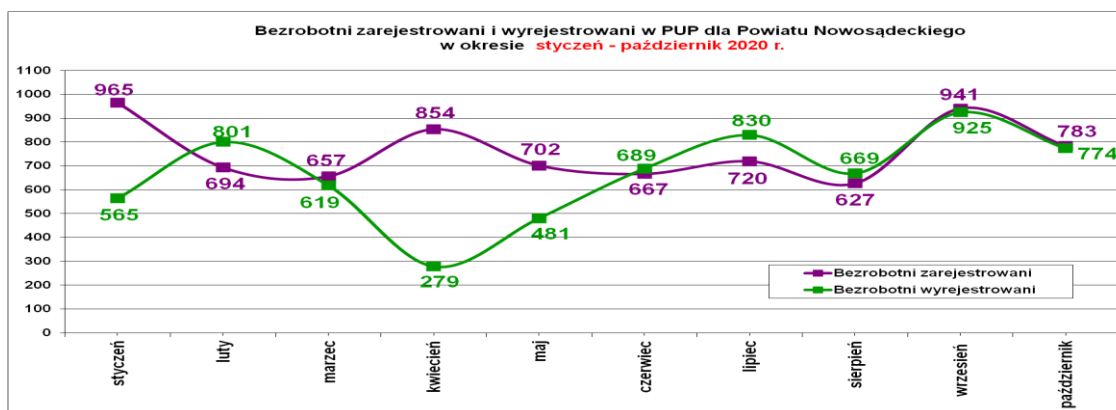


Podstawowe struktury i stany osób zarejestrowanych w Powiatowym Urzędzie Pracy dla PN

Wyszczególnienie	Stan na 31.10.2020 r.	Struktura w %
Bezrobotni ogółem w tym:	6 959	100,0
➤ kobiety	4 631	66,5
➤ z prawem do zasiłku	931	13,4
➤ zarejestrowani po raz I	1 473	21,2
➤ zarejestrowani po raz kolejny (od 1990 r.)	5 486	78,8
➤ zwolnieni z przyczyn dotyczących zakładu pracy	300	4,3
➤ poprzednio pracujący	6 127	88,0
➤ dotychczas nie pracujący	832	12,0
➤ zamieszkali na wsi	5 774	83,0
➤ osoby w okresie do 12- stu miesięcy od dnia ukończenia nauki	493	7,1
➤ cudzoziemcy	14	0,2
➤ bez kwalifikacji zawodowych	1 376	19,8
➤ bez doświadczenia zawodowego	1 255	18,0
➤ kobiety, które nie podjęły zatrudnienia po urodzeniu dziecka	1 526	21,9
Osoby będące w szczególnej sytuacji na rynku pracy	6 091	87,5
• osoby do 30 roku życia	2 375	34,1
• w tym osoby do 25 roku życia	1 270	18,2
• długotrwale bezrobotne	3 476	49,9
• powyżej 50 roku życia	1 413	20,3
• korzystające ze świadczeń z pomocy społecznej	249	3,6
• posiadające co najmniej jedno dziecko do 6 roku życia	1 980	28,5
• posiadający co najmniej jedno dziecko niepełnosprawne do 18 roku życia	11	0,2
• niepełnosprawni	235	3,4
Poszukujący pracy w tym:	117	
• osoby niepełnosprawne	45	

Płynność bezrobocia, oferty pracy oraz podjęcia pracy w Powiatowym Urzędzie Pracy dla PN

Wyszczególnienie	Miesiąc styczeń – październik 2020 r.	Miesiąc październik 2020 r.
1. Bezrobotni zarejestrowani w miesiącu z tego:	7 610	783
➤ po raz I - szy	1 920	277
➤ po raz kolejny	5 690	506
➤ z prawem do zasiłku	1 843	171
➤ zamieszkali na wsi	6 321	655
w tym posiadający gospodarstwo rolne	194	17
➤ osoby w okresie do 12 m-cy od dnia ukończenia nauki	1 295	218
➤ cudzoziemcy	12	0
➤ bez kwalifikacji zawodowych	1 470	168
➤ bez doświadczenia zawodowego	1 532	206
➤ kobiety, które nie podjęły zatrudnienia po urodzeniu dziecka	403	40
➤ w wieku do 30 roku życia	3 995	461
w tym wieku do 25 roku życia	2 600	331
➤ długotrwale bezrobotne	1 662	187
➤ powyżej 50 roku życia	1 043	99
➤ korzystające ze świadczeń pomocy społecznej	47	6
➤ posiadające co najmniej jedno dziecko do 6 roku życia	1 296	116
➤ posiadające co najmniej 1 dziecko niepełnosprawne do 18 r. życia	24	1
➤ niepełnosprawni	221	20
2. Bezrobotni wyrejestrowani w miesiącu z tego:	6 632	774
➤ podjęcia pracy	4 259	432
3.* Zgłoszone wolne miejsca pracy i miejsca aktywizacji zawodowej z tego:	2 741	234
➤ oferty pracy subsydiowanej	1 164	130
➤ oferty pracy niesubsydiowanej	1 577	104
4.* Zgłoszenia zwolnień z przyczyn zakładu pracy (osoby)	0	0



Oferty pracy i miejsca aktywizacji zawodowej.

W okresie styczeń – październik 2020 roku **pozyskano 2 741 wolnych miejsc pracy** i miejsc aktywizacji zawodowej. W samym październiku br. zgłoszono 234 wolne miejsca pracy i miejsca aktywizacji zawodowej.

Oferty pracy i miejsca aktywizacji zawodowej pozyskane w 2020 r.						
Miesiące	Ogółem	z sektora publicznego	z sektora prywatnego	subsydiowane	niesubsydiowane	sezonowe
styczeń	293	30	263	90	203	81
luty	400	48	352	169	231	117
marzec	233	34	199	84	149	77
kwiecień	144	44	100	58	86	50
maj	283	86	197	113	170	54
czerwiec	240	35	205	125	115	58
lipiec	325	37	288	131	194	45
sierpień	299	28	271	137	162	40
wrzesień	290	50	240	127	163	71
październik	234	27	207	130	104	58
RAZEM	2 741	419	2 322	1 164	1 577	681
% udział	100	15,3	84,7	42,5	57,5	24,8

Za pośrednictwem urzędu pracy poszukiwano głównie pracowników w zawodach (*najliczniejsze*):

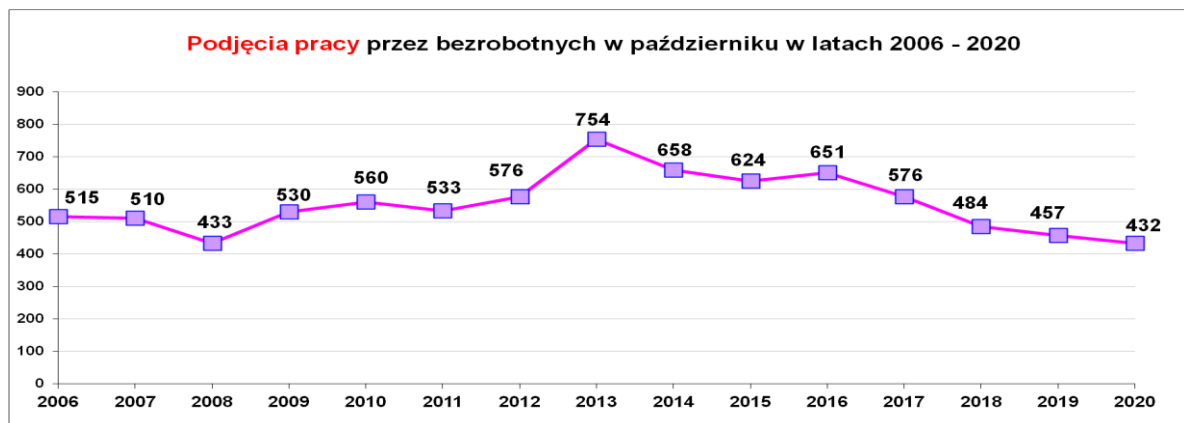
Lp.	Zawody i specjalności nazwa i symbol		Oferty pracy i miejsca aktywizacji zawodowej pozyskane w miesiącu październiku 2020 r.			
			Ogółem	subsydiowane	staż	niesubsydiowane
1.	Sprzedawca	522301	23	16	13	7
2.	Pomocniczy robotnik konserwacji terenów zieleni	921401	15	0	0	15
3.	Technik prac biurowych	411004	11	10	8	1
4.	Asystent do spraw księgowości	431101	11	9	7	2
5.	Technik administracji	334306	8	7	6	1
6.	Fryzjer	514101	6	5	5	1
7.	Murarz	711202	6	0	0	6
8.	Pomoc kuchenna	941201	6	2	2	4
8.	Opiekunka dziecięca	325905	5	3	1	2
9.	Kelner	513101	5	3	1	2
10.	Cieśla	711501	5	0	0	5
11.	Mechanik pojazdów samochodowych	723103	5	5	3	0

Podjęcia pracy.

W miesiącu październiku br. pracę podjęło **432 osoby**. W roku poprzednim w październiku pracę podjęło 457 osób.

W okresie od stycznia do października br. pracę podjęło **4 259 osób**.

Miesiące	Podjęcia pracy ogółem		Praca niesubsydiowana		Praca subsydiowana	
	ogółem	kobiety	ogółem	kobiety	ogółem	kobiety
styczeń	365	185	350	174	15	11
luty	467	246	378	198	89	48
marzec	395	170	292	129	103	41
kwiecień	213	100	179	88	34	12
maj	372	155	269	120	103	35
czerwiec	478	244	387	204	91	40
lipiec	539	274	456	233	83	41
sierpień	414	206	327	170	87	36
wrzesień	584	340	460	280	124	60
październik	432	250	324	210	108	40
RAZEM	4 259	2 170	3 422	1 806	837	364
%	100%	-	80,4	-	19,6	-



Aktywizacja zawodowa osób bezrobotnych z Powiatu Nowosądeckiego w okresie styczeń – październik 2020r.

Wyszczególnienie		Ilość osób styczeń – październik 2020 r.	Ilość osób październik
1.	Pracę podjęło za pośrednictwem urzędu	1 753	237
w tym:			
	➤ pracę niesubsydiowaną	370	30
	➤ pracę interwencyjną	239	30

	➤ pracę w ramach robót publicznych	93	0
	➤ podjęcie działalności gospodarczej	388	63
	➤ podjęcie pracy w ramach refundacji kosztów zatrudnienia bezrobotnego	38	2
	➤ podjęcie pracy poza miejscem zamieszkania w ramach bonu na zasiedlenie	59	9
	➤ inne	20	4
	<i>w tym: PFRON</i>	4	3
	<i>zatrudnienie socjalne</i>	16	1
	➤ rozpoczęcie stażu	529	99
	➤ rozpoczęcie prac społecznie użytecznych	17	0
	<i>w tym w ramach PAI</i>	0	0
2.	Rozpoczęło szkolenia	341	48
3.	Udzielono porad zawodowych i informacji zawodowej	610	34

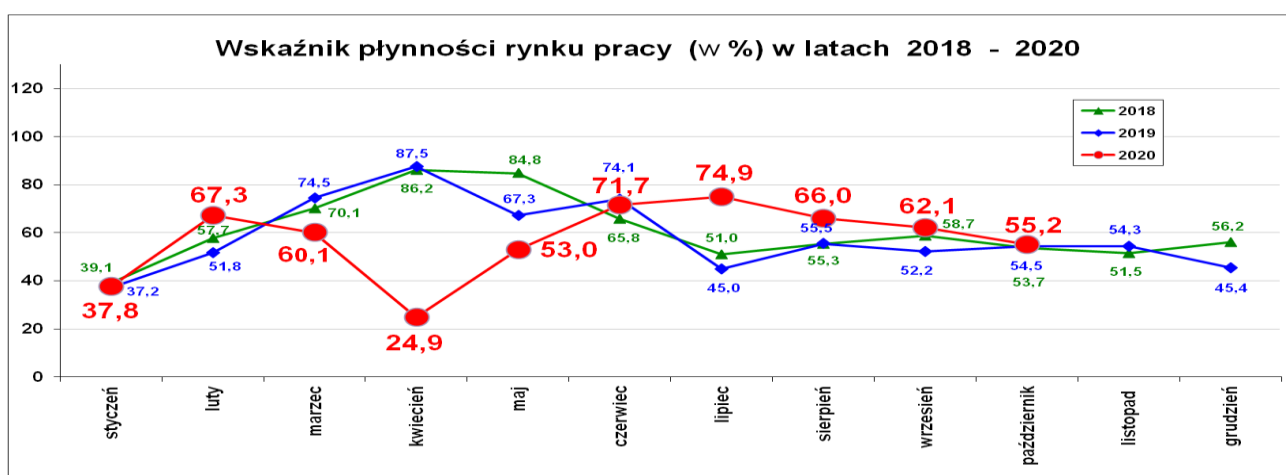
W miesiącu październiku 2020 r. wypłacono **dotatki aktywizacyjne** dla **72 osób**. Wśród osób pobierających dotatki aktywizacyjne było 50 kobiet i 22 mężczyzn.

W miesiącu październiku 2020 r. wydano **30 nowych decyzji** przyznających dotatki aktywizacyjne osobom bezrobotnym z prawem do zasiłku.

Ilość przyznanych dotatków aktywizacyjnych dla bezrobotnych (nowe decyzje) wg miesięcy w latach 2010– 2020													
Lata	I	II	III	IV	V	VI	VII	VIII	IX	X	XI	XII	RAZEM
2010 r.	20	14	16	28	32	39	35	25	37	36	36	31	349
2011 r.	26	29	25	35	53	48	42	38	26	49	40	12	423
2012 r.	11	18	11	15	29	41	43	27	30	35	11	25	296
2013 r.	46	18	26	35	26	39	42	29	21	35	26	20	363
2014 r.	11	23	32	36	44	32	48	21	19	27	18	21	332
2015 r.	11	20	19	20	22	28	20	18	19	14	22	15	228
2016 r.	23	13	28	25	26	22	19	22	13	15	18	36	260
2017 r.	7	15	14	30	16	17	12	17	14	20	42	30	234
2018 r.	27	25	33	27	28	14	25	9	19	26	19	26	278
2019 r.	22	15	9	16	26	34	26	16	18	34	17	12	245
2020 r.	22	29	25	28	6	13	21	31	24	30	-	-	229

**„Napływ” i „odpływ” wybranych kategorii bezrobotnych
styczeń – październik 2020 r.**

Wyszczególnienie	Ilość osób bezrobotnych			
	do 30 roku życia	← w tym do 25 roku życia	powyżej 50 roku życia	długotrwanie
Zarejestrowani	3 995	2 600	1 043	1 662
Wyrejestrowani	3 320	1 938	971	1 292
w tym z powodu: podjęcia pracy	2 095	1 271	539	681
▶ niesubsydiowanej	1 694	1 068	434	552
- w tym podjęcie działalności gospodarczej	68	37	26	29
▶ subsydiowanej	401	203	105	129
▶ prace interwencyjne	122	67	22	39
▶ roboty publiczne	11	9	46	33
▶ podjęcie działalności gospodarczej	200	90	22	36
▶ praca w ramach refundacji kosztów zatrudnienia bezrobotnego	8	6	4	9
▶ podjęcie pracy poza miejscem zamieszkania w ramach bonu na zasiedlenie	59	30	0	4
▶ inne	1	1	11	8
Skierowani na szkolenie	187	95	16	31
Skierowani na staż	406	248	11	89
Skierowanie do prac społecznie użytecznych w tym PAI	2 0	2 0	3 0	15 0
Razem ilość bezrobotnych objętych subsydiowaną aktywizacją zawodową <i>(praca subs. + szkolenie + staż + prace społecznie użyteczne)</i>	996	548	135	264



Wskaźnik płynności rynku pracy (wyrażony w procentach stosunek liczby bezrobotnych, którzy podjęli pracę do liczby nowozarejestrowanych bezrobotnych w danym miesiącu).

Wskaźnik płynności rynku pracy w miesiącu październiku br. wynosił 55,2 %.

Stopa bezrobocia (%) Źródło: GUS

Miesiące	Powiat Nowosądecki	Miasto Nowy Sącz	Województwo Małopolskie	Kraj
Styczeń 2020 r.	8,3	2,9	4,3	5,5
Luty 2020 r.	8,2	3,1	4,4	5,5
Marzec 2020 r.	8,2	3,2	4,3	5,4
Kwiecień 2020 r.	8,9	3,5	4,8	5,8
Maj 2020 r.	9,2	3,9	5,1	6,0
Czerwiec 2020 r.	9,2	4,0	5,2	6,1
Lipiec 2020 r.	9,0	4,0	5,2	6,1
Sierpień 2020 r.	9,0	3,9	5,2	6,1
Wrzesień 2020 r.	8,9	3,8	5,2	6,1
Październik 2020 r.	8,9	3,7	5,2	6,1

Nowy Sącz, dnia 26.11.2020 r.

33-300 Nowy Sącz, ul. Nawojowska 118, tel./fax. 018-440-08-08
email: ko@pup.powiat-ns.pl, web: www.pup.powiat-ns.pl